



МОНТАЖ ТЕРРАСНОЙ ДОСКИ

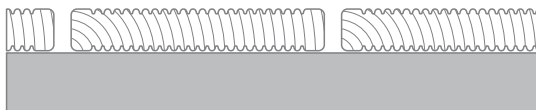
Хранить террасную доску следует не распакованным в сухом помещении с хорошей вентиляцией. Если товар хранится на улице, то следует исключить попадание влаги и прямых солнечных лучей, снизу подложить поддоны, оставить вентиляционные зазоры.

Перед отделкой террасная доска должна несколько дней полежать не распакованной в том помещении, где будет производиться монтаж. Распаковывать рекомендуется непосредственно перед монтажом.

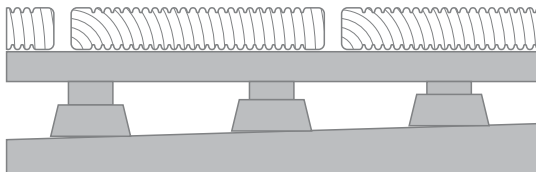
Монтировать террасную доску необходимо в горизонтальной плоскости.

Террасную доску крепят к заранее установленным лагам либо на регулируемые опоры. Регулируемые опоры применяются в том случае, когда основание имеет уклон (например, эксплуатируемая кровля). На регулируемые опоры монтируется обрешетка.

Лаги и бруски обрешетки должны применяться из древесины хвойных пород, влажностью не более 20 %, расположенным с шагом не более 40 см.



Крепление к лагам

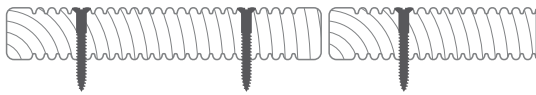


Крепление через регулируемые опоры

КРЕПЛЕНИЕ К ОБРЕШЕТКЕ ОСУЩЕСТВЛЯЕТСЯ:

С помощью саморезов открытым способом.

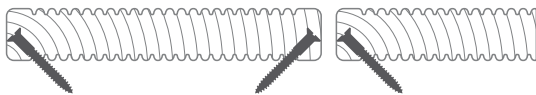
При этом саморез вкручивается в доску перпендикулярно по 2 крепежа на точку соприкосновения с обрешеткой. Следующий элемент монтируется с зазором 3–5 мм относительно предыдущего.



ВАЖНО! Для фиксации террасной доски применяйте только специализированные саморезы. Они отличаются резьбой, которая не доходит до шляпки, особой формой острия самореза, а также уменьшенной шляпкой и увеличенным углом конуса.

С помощью саморезов скрытым способом.

В этом случае необходимо применить специальный инструмент, который позволяет закручивать саморезы в боковые грани доски под углом.



Для защиты террасной доски рекомендуем использовать специальные масла, в состав которых входят растительные масла и воски. Масло проникает глубоко в поры дерева и создает естественный защитный слой. Более того, масло не создает укрывистой пленки, присущей лакам, что в свою очередь гарантирует защиту поверхности от растрескивания и шелушения.

Все претензии по качеству товара принимаются при соблюдении всех рекомендаций по хранению и монтажу.